

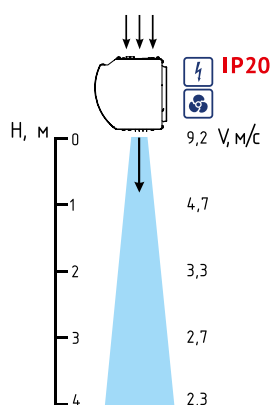
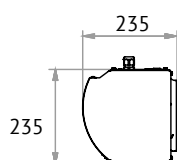
## СЕРИЯ 300

Компактные воздушные завесы для магазинов, офисов общественных зданий, для проемов высотой от 2 до 3,5 м.



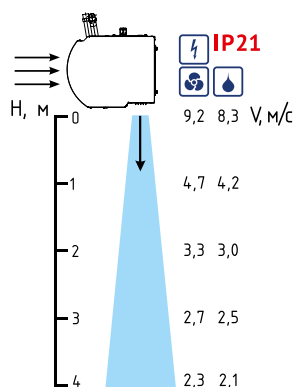
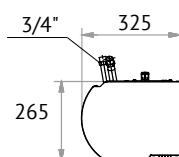
### БРИЛЛИАНТ

Завеса с глянцевой лицевой панелью и декоративными гранями. Горизонтальный и вертикальный монтаж. Пульт HL18 и кронштейны в комплекте.



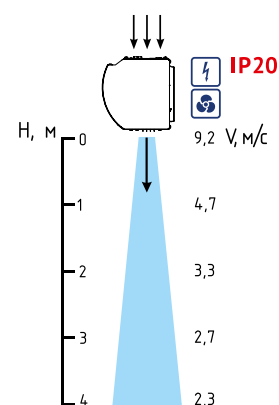
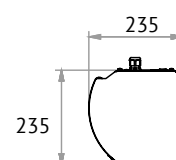
### КОМФОРТ

Завеса с перфорированной лицевой панелью. Корпус светло-серый RAL 7004, передняя панель – белая RAL 9003, по заказу – из нержавеющей стали. Горизонтальный и вертикальный монтаж. Пульт HL10 и кронштейны в комплекте.



### ОПТИМА

Завеса с гладкой лицевой панелью. Цвет корпуса и панели белый RAL 9003. Горизонтальный и вертикальный монтаж. Пульт IR03 и кронштейны в комплекте.



Источник тепла завесы: – электричество, – вода, – без источника тепла.



Тип*	Длина, мм	Модель	Артикул	Напряжение, В	Режимы мощности, кВт	Расход воздуха, м³/час	ΔT**, °C	Масса, кг	Макс. ток, А	Мощность двигателя, Вт	L***, дБ (А)	Кол-во завес к 1 пульту, шт.
<b>БРИЛЛИАНТ</b>												
	1035	КЭВ-6ПЗ323Е	123043	220/380	*4/6	1000 / 1200 / 1400	12 / 17	12,5	29,3/10,2	120	53	любое
		КЭВ-6ПЗ033Е	123059	380	*3/6	1000 / 1200 / 1400	12 / 17	12,5	10,2	120	53	любое
		КЭВ-9ПЗ033Е	123044	380	*4,5/9	1000 / 1200 / 1400	18 / 23	13	15,0	120	53	любое
	1525	КЭВ-9ПЗ013Е	123046	380	*4,5/9	1600 / 1900 / 2100	12,5 / 16	18,5	15,4	220	54	любое
		КЭВ-12ПЗ013Е	123047	380	*6/12	1600 / 1900 / 2100	16 / 20	18,5	20,1	220	54	любое
		КЭВ-15ПЗ013Е	123048	380	*7,5/15	1600 / 1900 / 2100	21 / 26	19	24,9	220	54	любое
	1960	КЭВ-12ПЗ043Е	123049	380	*6/12	2100 / 2400 / 2800	12 / 16,5	23	20,2	240	56	любое
		КЭВ-18ПЗ043Е	123050	380	*9/18	2100 / 2400 / 2800	18 / 23	23	29,8	240	56	любое
		КЭВ-ПЗ133А	113013	220	-	1000 / 1200 / 1450	-	11,5	0,6	120	53	любое
	1035	КЭВ-ПЗ113А	113014	220	-	1000 / 2000 / 2200	-	16,5	1,0	220	54	любое
	1525	КЭВ-ПЗ113А	113014	220	-	1000 / 2000 / 2200	-	16,5	1,0	220	54	любое
	1960	КЭВ-ПЗ143А	113015	220	-	2300 / 2600 / 2900	-	21	1,1	240	56	любое
<b>КОМФОРТ</b>												
	1070	КЭВ-6ПЗ321Е	123002	220/380	*4/6	1200 / 1350 / 1500	12 / 15	18	29,2/10,1	100	53	любое
		КЭВ-6ПЗ031Е	123001	380	*3/6	1200 / 1350 / 1500	12 / 15	18	10,1	100	53	любое
		КЭВ-9ПЗ031Е	123003	380	*4,5/9	1200 / 1350 / 1500	18 / 22	18	14,9	100	53	любое
		КЭВ-12ПЗ031Е	123004	380	*6/12	1300 / 1400 / 1500	21 / 26	17,5	29,4	120	53	любое
	1560	КЭВ-9ПЗ011Е	123005	380	*4,5/9	1600 / 1900 / 2200	12 / 17	26	15,4	200	54	любое
		КЭВ-12ПЗ011Е	123006	380	*6/12	1600 / 1900 / 2200	16 / 22	26	20,1	200	54	любое
		КЭВ-15ПЗ011Е	123008	380	*7,5/15	1600 / 1900 / 2200	20 / 28	26	24,8	200	54	любое
		КЭВ-12ПЗ041Е	123009	380	*6/12	2400 / 2700 / 3000	12 / 15	31	20,1	200	56	любое
	2015	КЭВ-18ПЗ041Е	123010	380	*9/18	2400 / 2700 / 3000	18 / 22	31,4	29,8	200	56	любое
		КЭВ-24ПЗ041Е	123011	380	*13,4/24	2600 / 2800 / 3000	20,5 / 23	32,5	44,4	240	56	любое
	1070	КЭВ-28ПЗ131W	133001	220	*10/11,7	1100 / 1250 / 1400	25 / 27	17,6	0,5	100	52	любое
	1560	КЭВ-42ПЗ111W	133002	220	*15,8/19,8	1500 / 1800 / 2100	28 / 31	26,5	0,9	200	53	любое
	2015	КЭВ-60ПЗ141W	133003	220	*23,5/27,5	2200 / 2500 / 2800	29 / 31	33	1	200	55	любое
	1070	КЭВ-ПЗ131А	113001	220	-	1200 / 1350 / 1500	-	14,6	0,6	100	53	любое
	1560	КЭВ-ПЗ111А	113002	220	-	1600 / 1900 / 2200	-	22,3	1,1	200	54	любое
	2015	КЭВ-ПЗ141А	113003	220	-	2400 / 2700 / 3000	-	27,5	1,1	200	56	любое
<b>ОПТИМА</b>												
	1035	КЭВ-6ПЗ323Е	123034	220/380	*4/6	1000 / 1200 / 1400	12 / 17	12	29,3/10,2	120	53	любое
		КЭВ-6ПЗ032Е	123058	380	*3/6	1000 / 1200 / 1400	12 / 17	12	10,2	120	53	любое
		КЭВ-9ПЗ032Е	123035	380	*4,5/9	1000 / 1200 / 1400	18 / 23	12,5	15,0	120	53	любое
	1525	КЭВ-9ПЗ012Е	122037	380	*4,5/9	1600 / 1900 / 2100	12,5 / 16	17,5	15,4	220	54	любое
		КЭВ-12ПЗ012Е	123038	380	*6/12	1600 / 1900 / 2100	16 / 20	17,5	20,1	220	54	любое
		КЭВ-15ПЗ012Е	123039	380	*7,5/15	1600 / 1900 / 2100	21 / 26	18	24,9	220	54	любое
	1960	КЭВ-12ПЗ042Е	123040	380	*6/12	2100 / 2400 / 2800	12 / 16,5	22	20,2	240	56	любое
		КЭВ-18ПЗ042Е	123041	380	*9/18	2100 / 2400 / 2800	18 / 23	22	29,8	240	56	любое
		КЭВ-ПЗ132А	113010	220	-	1000 / 1200 / 1450	-	11	0,6	120	53	любое
	1525	КЭВ-ПЗ112А	113011	220	-	1800 / 2000 / 2200	-	15,5	1,0	220	54	любое
	1960	КЭВ-ПЗ142А	113012	220	-	2300 / 2600 / 2900	-	20	1,1	240	56	любое

## ТЕПЛОВЫЕ ХАРАКТЕРИСТИКИ ЗАВЕС С ВОДЯНЫМ ИСТОЧНИКОМ ТЕПЛА (при температуре воздуха в помещении +15 °C)

<b>КОМФОРТ (1070 мм)</b>				<b>КЭВ-28ПЗ131W</b>									
Температура воды на входе/выходе	°C	150/70		130/70		105/70		95/70		80/60		60/40	
Расход воздуха (max/min)	м³/ч	1400	1100	1400	1100	1400	1100	1400	1100	1400	1100	1400	1100
Тепловая мощность	кВт	7,7	7,2	10,9	8,9	11,5	9,8	11,7	10,0	9,3	7,9	3,1	2,9
Подогрев воздуха	°C	16	19	23	24	24	26	25	27	19	21	6	8
Расход воды	л/с	0,03	0,02	0,05	0,04	0,09	0,08	0,13	0,11	0,12	0,11	0,04	0,04
<b>КОМФОРТ (1560 мм)</b>				<b>КЭВ-42ПЗ111W</b>									
Температура воды на входе/выходе	°C	150/70		130/70		105/70		95/70		80/60		60/40	
Расход воздуха (max/min)	м³/ч	2100	1500	2100	1500	2100	1500	2100	1500	2100	1500	2100	1500
Тепловая мощность	кВт	22,6	18,0	21,5	17,2	20,3	16,2	19,8	15,8	15,9	12,7	8,2	6,3
Подогрев воздуха	°C	32	35	30	34	28	32	28	31	22	25	11	12
Расход воды	л/с	0,08	0,06	0,10	0,08	0,16	0,13	0,21	0,17	0,21	0,17	0,11	0,08
<b>КОМФОРТ (2015 мм)</b>				<b>КЭВ-60ПЗ141W</b>									
Температура воды на входе/выходе	°C	150/70		130/70		105/70		95/70		80/60		60/40	
Расход воздуха (max/min)	м³/ч	2800	2200	2800	2200	2800	2200	2800	2200	2800	2200	2800	2200
Тепловая мощность	кВт	33,0	28,2	31,0	26,5	28,5	24,3	27,5	23,5	22,2	18,9	12,3	10,5
Подогрев воздуха	°C	35	38	33	35	30	33	29	31	23	25	13	14
Расход воды	л/с	0,11	0,10	0,14	0,12	0,22	0,19	0,30	0,25	0,30	0,25	0,16	0,14

\* Источник тепла завесы электричество, вода, без источника тепла.

\*\* ΔT=Подогрев воздуха при максимальной мощности и максимальном / минимальном расходе воздуха (для водяных завес при t воды 95/70°C и t воздуха +15°C).

\*\*\* Уровень звукового давления на расстоянии 5 метров.