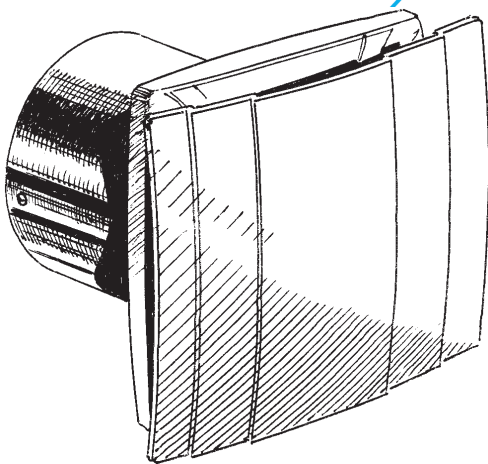




VENTBAZAR
вентиляция | кондиционирование | отопление

Продажа, консультация,
подбор, монтаж оборудования

(044)500 00 53
info@ventbazar.com.ua
ventbazar.ua



Quatro

Руководство по эксплуатации



BLAUBERG
Ventilatoren

Компания BLAUBERG VENTILATOREN GmbH рада Вам представить продукт нового поколения - вентилятор Quatro. Сплоченный коллектив квалифицированных специалистов с многолетним опытом работы, инновационные технологии в области проектирования и производства, высококачественные комплектующие и материалы лучших мировых производителей - все это стало предпосылкой для появления лучшего в своем классе вентилятора.

Вводная часть

Настоящее руководство по эксплуатации объединено с техническим описанием, инструкцией по эксплуатации и паспортом на вентилятор «Quatro», содержит сведения по монтажу, правила и предупреждения, важные для обеспечения правильной и безопасной эксплуатации вентилятора.

Назначение

Вентилятор «Quatro» предназначен для вытяжной вентиляции бытовых и общественных помещений, отапливаемых в зимнее время и спроектирован для настенного или потолочного монтажа (см. рис. 3-5).

Вентилятор оборудован обратным клапаном, препятствующий перетоку воздуха в помещение при выключенном вентиляторе.

Комплект поставки

- вентилятор - 1 шт;
- шурупы с дюбелями - 4 шт;
- отвертка пластиковая (для моделей с таймером) - 1 шт;
- инструкция по эксплуатации;
- коробка упаковочная.

Конструкция вентилятора постоянно совершенствуется, поэтому некоторые модели могут отличаться от описанных в данном паспорте.



VENTBAZAR
вентиляция | кондиционирование | отопление

Продажа, консультация,
подбор, монтаж оборудования



(044)500 00 53
info@ventbazar.com.ua
ventbazar.ua

Основные характеристики

Обозначение вентилятора, возможные варианты комплектации, его параметры, внешний вид, габаритные и присоединительные размеры показаны в таблицах 1, 2, 3 и на рис. 1 и 2.

Таблица 1

| Тип | Макс. расход воздуха, м³/час | Номинальная мощность, Вт | Частота вращения, мин⁻¹ | Уровень шума, dBA |
|------------|------------------------------|--------------------------|-------------------------|-------------------|
| Quatro 100 | 88 | 14 | 2300 | 33 |
| Quatro 125 | 167 | 16 | 2400 | 34 |
| Quatro 150 | 265 | 24 | 2400 | 37 |

Таблица 2

| Тип | Выключатель | Таймер | Датчик влажности |
|----------------|-------------|--------|------------------|
| Quatro ____ | | | |
| Quatro ____ S | ● | | |
| Quatro ____ T | | ● | |
| Quatro ____ ST | ● | ● | |
| Quatro ____ H | | ● | ● |
| Quatro ____ SH | ● | ● | ● |

Выключатель (S) - встроенный шнурковый выключатель.

Таймер (T) - задержка отключения от 2 до 30 минут;

Датчик влажности (H) - порог срабатывания от 60% до 90%;

Вентилятор не создает помех для радио-теле- видеоаппаратуры.
Срок службы - не менее 5 лет.



VENTBAZAR
вентиляция | кондиционирование | отопление

Продажа, консультация,
подбор, монтаж оборудования



(044)500 00 53

info@ventbazar.com.ua

ventbazar.ua

Рисунок 1

- 1 - крышка; 2 - таймер;
3 - корпус; 4 - электродвигатель;
5 - крыльчатка; 6 - обратный клапан.

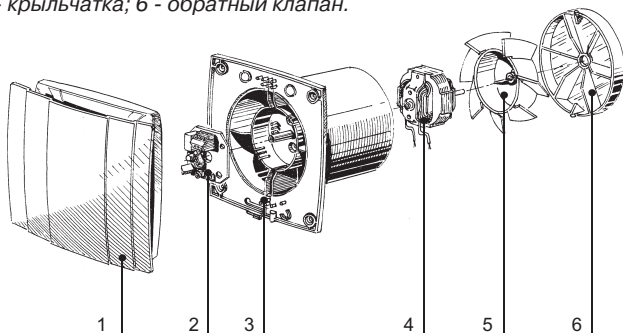
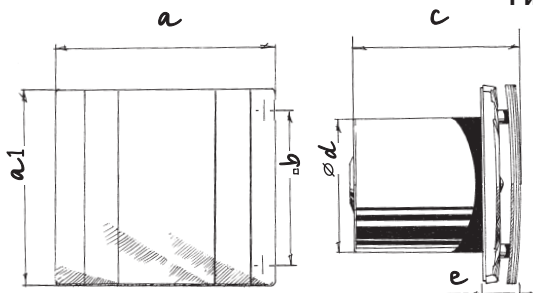


Таблица 3

| Тип | Размеры, мм | | | | | | Масса, кг |
|------------|-------------|-----|-----|-----|-----|----|-----------|
| | a | a1 | b | c | d | e | |
| Quatro 100 | 171 | 151 | 108 | 128 | 100 | 32 | 0,56 |
| Quatro 125 | 201 | 178 | 113 | 136 | 125 | 35 | 0,73 |
| Quatro 150 | 236 | 207 | 165 | 157 | 150 | 38 | 0,9 |

Рисунок 2



VENTBAZAR
вентиляция | кондиционирование | отопление

Продажа, консультация,
подбор, монтаж оборудования

(044)500 00 53

info@ventbazar.com.ua

ventbazar.ua

Правила эксплуатации

Вентилятор предназначен для подключения к однофазной сети переменного тока напряжением 220...240 В и частотой 50 Гц и рассчитан на продолжительную работу без отключения от сети.

Направление движения воздуха должно совпадать с направлением стрелки на корпусе вентилятора.

Вентиляторы разрешается эксплуатировать при температуре окружающего воздуха в пределах от +1°C до +45°C.

По типу защиты от поражения электрическим током изделия относятся к приборам II класса.

Требования безопасности

Все действия, связанные с подключением, обслуживанием и ремонтом изделия, производить только при снятом напряжении сети.

К обслуживанию и монтажу допускаются лица, имеющие право самостоятельной работы на электроустановках до 1000 В, после изучения данного руководства по эксплуатации.

Однофазная сеть, к которой подключается изделие, должна соответствовать действующим нормам. Стационарная проводка должна быть оборудована автоматом защиты сети. Подключение необходимо осуществлять через автоматический выключатель, встроенный в стационарную проводку. Зазор между контактами выключателя на всех полюсах должен быть не менее 3 мм.

Перед установкой необходимо убедиться в отсутствии видимых повреждений крыльчатки, корпуса, решетки, а также в отсутствии в проточной части корпуса посторонних предметов, которые могут повредить лопасти крыльчатки.

Запрещается использовать изделие не по назначению и подвергать каким-либо модификациям и доработкам.



VENTBAZAR
вентиляция | кондиционирование | отопление

Продажа, консультация,
подбор, монтаж оборудования



(044)500 00 53
info@ventbazar.com.ua
ventbazar.ua

Изделие не предназначено для использования детьми или лицами с пониженными физическими, чувственными или умственными способностями или при отсутствии у них жизненного опыта или знаний, если они не находятся под контролем или не проинструктированы об использовании прибора лицом, ответственным за их безопасность. Дети должны находиться под контролем взрослых для недопущения игр с изделием. Необходимо принять меры для предотвращения попадания дыма, угарных газов и прочих продуктов горения в помещение через открытые дымоходы или другие противопожарные устройства, а также исключить возможность возникновения обратного потока газов от приборов, использующих газовое или открытое пламя. Рабочая среда не должна содержать пыли и других твердых примесей, а также липких веществ и волокнистых материалов. Не используйте изделие в среде, содержащей воспламеняемые вещества или пары, например, спирт, бензин, инсектициды и т.д. Не закрывайте и не загромождайте входное и выходное отверстия изделия, чтобы не мешать оптимальному прохождению воздуха. Не садитесь на изделие и не кладите на него какие-либо предметы. Выполняйте требования данного руководства по эксплуатации для обеспечения длительного срока службы изделия.



VENTBAZAR
вентиляция | кондиционирование | отопление

Продажа, консультация,
подбор, монтаж оборудования



(044)500 00 53
info@ventbazar.com.ua
ventbazar.ua

Установка и подготовка к работе

Вентилятор может быть установлен на потолке или на стене с выбросом воздуха в вентиляционную шахту или круглый воздуховод соответствующего диаметра (рис. 3-7).

Последовательность монтажа вентилятора показана на рис. 8.

Схемы подключения к электрической сети показаны на рис. 9-14.

Рисунок 3

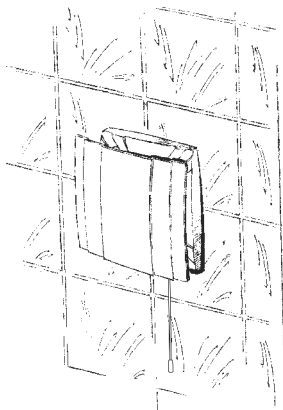


Рисунок 4

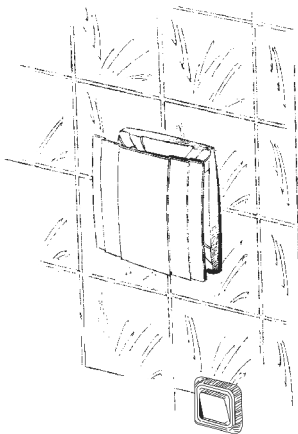
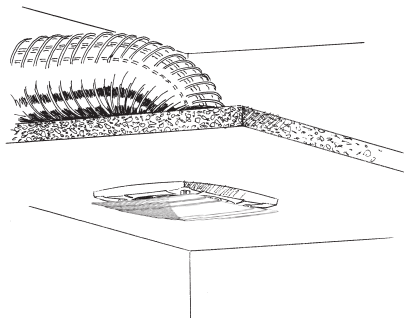


Рисунок 5



VENTBAZAR
вентиляция | кондиционирование | отопление

Продажа, консультация,
подбор, монтаж оборудования



(044)500 00 53
info@ventbazar.com.ua
ventbazar.ua

Рисунок 6

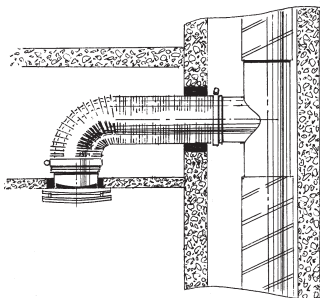


Рисунок 7

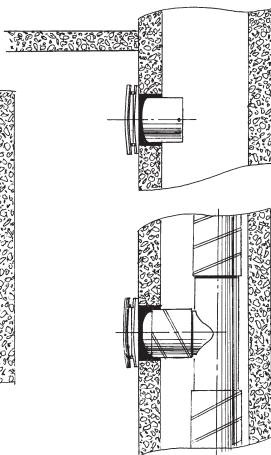
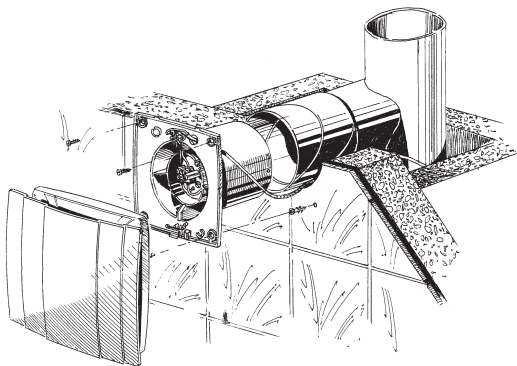


Рисунок 8



VENTBAZAR
вентиляция | кондиционирование | отопление

Продажа, консультация,
подбор, монтаж оборудования

(044)500 00 53
info@ventbazar.com.ua
ventbazar.ua

Внимание!

Схема таймера находится под сетевым напряжением.

Регулировку производить только после отключения вентилятора от сети.

В комплект поставки вентилятора входит специальная пластиковая отвертка для регулировки настроек вентилятора. Используйте ее, если Вам необходимо изменить время задержки выключения вентилятора или порог уровня влажности.

Применение металлической отвертки, ножа и т.п. для регулировки может привести к выходу из строя платы электроники.

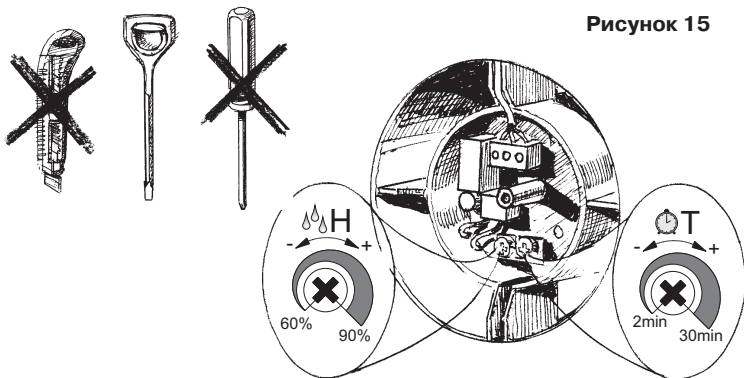


Рисунок 15



VENTBAZAR
вентиляция | кондиционирование | отопление

Продажа, консультация,
подбор, монтаж оборудования



(044)500 00 53
info@ventbazar.com.ua
ventbazar.ua